

Bolsa Para Nutrição Parenteral Automática



APRESENTAÇÕES:

Bolsa para Nutrição Parenteral ATP 300 mL
Bolsa para Nutrição Parenteral ATP 500 mL
Bolsa para Nutrição Parenteral ATP 1000 mL
Bolsa para Nutrição Parenteral ATP 2000 mL
Bolsa para Nutrição Parenteral ATP 3000 mL

INFORMAÇÕES TÉCNICAS:

Bolsa plástica para Nutrição Parenteral Automática (Embalagem primária) é fabricada a base de Poliéster, Polietileno e Polipropileno, transparente, flexível, estéril, apirogênica, isenta de toxicidade, impermeável a microorganismos, resistente a vazamento, queda, pressão, compatível com a Nutrição Parenteral, nas condições normais de estocagem e submetidas à ESTERILIZAÇÃO POR OXÍDO DE ETILENO.

A bolsa de Nutrição Parenteral Automática (Embalagem Primária) é composta por um filme com três camadas distintas, cada uma com uma função singular de proteção. Juntas, estas camadas formam um filme trilaminado, com um desenho exclusivo para proteção de soluções estéreis.

Componentes do filme:

Poliéster (Camada Externa): material com resistência ao calor, transparência e ótima resistência a esforços mecânicos e abrasivos.

Polietileno (Camada Intermediária): proporciona excelente flexibilidade e, por suas propriedades, atua como barreira na troca de umidade e vapores entre ambientes.

Polipropileno (Camada Interna): impermeável e com boa flexibilidade. Sua principal característica é ser quimicamente inerte. Para abrir rasgue o invólucro e retire a bolsa. A embalagem de acondicionamento individual (Saco de Papel Grau Cirúrgico), deve ser aberta somente no momento da utilização do produto, devendo ser tomado os devidos cuidados para evitar a contaminação, durante o preparo da nutrição parenteral.

INDICAÇÕES:

A bolsa para Nutrição Parenteral Automática é indicada para manipulação, conservação, transporte e administração de nutrição parenteral, em pacientes hospitalizados.

PRECAUÇÕES:

Conferir a validade do produto: 36 meses a partir da data de fabricação.

Este produto é DESCARTÁVEL, devendo ser utilizado apenas uma vez e INUTILIZADO em seguida;

Verificar se a embalagem externa (Saco de Papel Grau Cirúrgico) não foi violada.

Realizar o fechamento do tubo de preparo utilizando aparelho de rádio frequência, alicate ou pinça de fechamento definitivo.

ADVERTÊNCIAS:

Fabricante recomenda uso único;

Produto estéril;

De acordo com a prescrição específica, preparar na Bolsa Nutrição Automática, dentro das normas de higiene e com técnica adequada para evitar a contaminação durante o preparo da nutrição parenteral;

É recomendado que seja feita uma avaliação visual previamente à utilização para identificação de possíveis pontos de colapamento na bolsa.

MODO DE USAR:

Verificar se a embalagem de acondicionamento individual (Saco de papel grau cirúrgico) se encontra íntegra;

De acordo com a prescrição específica, preparar na bolsa, a Nutrição Parenteral, dentro das normas de higiene e com técnica adequada;

Realizar o fechamento do tubo de preparo utilizando o aparelho de rádio frequência, alicate ou pinça de fechamento definitivo;

Fazer anotações relativas ao nome do paciente, leito, reg. hospitalar, manipulação da NP, data, hora, osmolaridade, volume, velocidade de infusão, prazo de validade e farmacêutico responsável.

No momento da administração, conferir os dados do rótulo, com os da papeleta do paciente.

ARMAZENAMENTO:

O produto deve ser armazenado em local limpo, seco à temperatura ambiente (entre 15°C e 30°C).

DIZERES LEGAIS

ESTÉRIL. ESTERILIZADA A ÓXIDO DE ETILENO

PRODUTO MÉDICO-HOSPITALAR DE USO ÚNICO

NÃO USAR SE HOUVER DETECÇÃO DE PARTÍCULAS

VERIFICAR SE A EMBALAGEM FOI VIOLADA, POIS A ESTERILIDADE PODE TER SIDO AFETADA

Reg. M.S nº: 10031130018
Resp. Técnico: Caroline Fagundes do Amaral Lenza
CRF-GO nº 5554



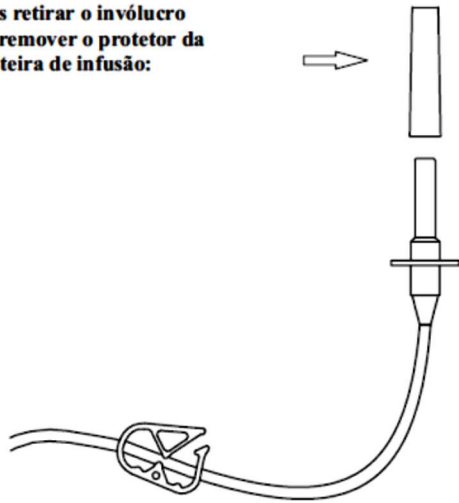
Br 153, Km 3, Conjunto Palmares, Goiânia-GO - CEP: 74775-027
C.N.P.J.: 01.571.702/0001-98 - Insc. Estadual: 10.001.621-9
sac@halexistar.com.br | www.halexistar.com.br
Tel.: (62) 3265 6500 - SAC: 0800 646 6500
Indústria Brasileira



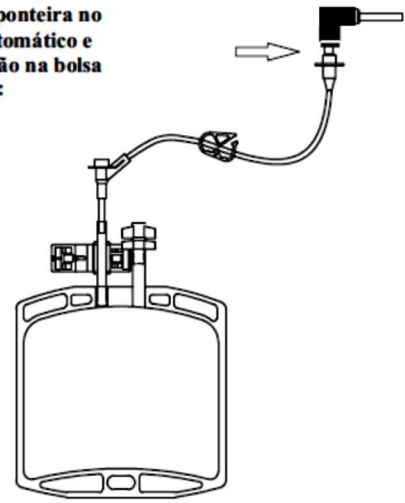
Instruções de uso

Bolsa para Nutrição Parenteral Automática

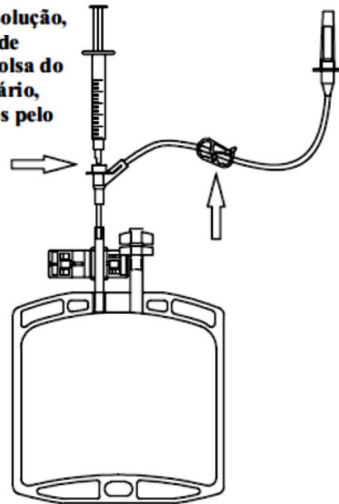
1° Após retirar o invólucro protetor, remover o protetor da ponteira de infusão:



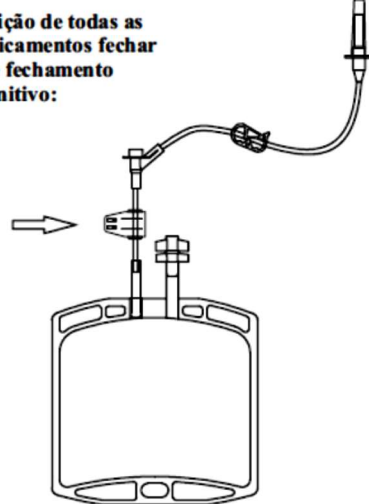
2° Conectar a ponteira no misturador automático e infundir a solução na bolsa vazia:



3° Após adição total da solução, pressionar o clamp de fechamento e retirar a bolsa do misturador. Se necessário, adicionar medicamentos pelo ponto de injeção:



4° Após a adição de todas as soluções e medicamentos fechar o clamp de fechamento definitivo:



5° Após o fechamento do clamp definitivo a bolsa de nutrição parenteral estará pronta para o uso. Sendo assim, abrir a borboleta, inserir o equipo e transferir a solução para o paciente:

